

Федеральное государственное бюджетное образовательное учреждение
высшего образования
«Казанский государственный медицинский университет»
Министерства здравоохранения Российской Федерации

Принято Ученым Советом КГМУ
от «28» 05 2021г.
Протокол № 10

«УТВЕРЖДАЮ»
Первый проректор
Л.М. Мухарямова



2021 г.


**ОСНОВНАЯ ПРОФЕССИОНАЛЬНАЯ
ОБРАЗОВАТЕЛЬНАЯ ПРОГРАММА ВЫСШЕГО
ОБРАЗОВАНИЯ – ПРОГРАММА ОРДИНАТУРЫ
по специальности**


31.08.62 «Рентгенэндоваскулярные диагностика и лечение»

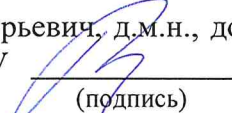
(шифр и наименование специальности (из утвержденного Перечня специальностей высшего образования – подготовки кадров высшей квалификации по программам ординатуры согласно Приказу Министерства образования и науки РФ №1061 от 12.09.2013))

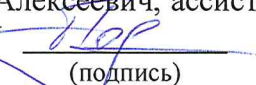
Казань, 2021 г.

Авторы/составители:

Джорджикия Роин Кондратьевич, д.м.н., профессор, заведующий кафедрой сердечно-сосудистой и эндоваскулярной хирургии КГМУ 
(подпись)


Таштаналиев Алмазбек Бекибаевич, к.м.н., ассистент кафедры сердечно-сосудистой и эндоваскулярной хирургии КГМУ 
(подпись)

Володюхин Михаил Юрьевич, д.м.н., доцент кафедры сердечно-сосудистой и эндоваскулярной хирургии КГМУ 
(подпись)

Подшивалов Игорь Алексеевич, ассистент кафедры сердечно-сосудистой и эндоваскулярной хирургии КГМУ 
(подпись)

Программа рассмотрена и одобрена на заседании кафедры сердечно-сосудистой и эндоваскулярной хирургии

Протокол заседания № 8 от «26» марта 2021 г.


Заведующий кафедрой, Джорджикия Роин Кондратьевич, д.м.н., профессор 
(подпись)

Рекомендовано к утверждению рецензентами:


1. главным внештатным специалистом по Рентгенэндоваскулярным диагностике и лечению Минздрава РФ, зам. Директора по науке и инновационным технологиям, руководителем центра рентгенэндоваскулярной хирургии ФГБУ НМИЦ им. А.В.Вишневого, д.м.н., академиком РАН Алексаном Б.Г.

2. Генеральным директором ГАУЗ МКДЦ Минздрава РТ, д.м.н. Р.Н.Хайруллиним.

Рекомендовано к утверждению решением Методического совета по программам ординатуры, протокол № 7 от «20» 05 2021г.

Председатель Методического совета по программам ординатуры, д.м.н., профессор кафедры госпитальной педиатрии Вахитов Х.М. 
(подпись)

Заведующий отделом ординатуры,
Жидяевский Александр Геннадьевич


(подпись)

I. ОБЩИЕ ПОЛОЖЕНИЯ

Основная профессиональная образовательная программа высшего образования (далее ОПОП ВО) – уровень подготовки кадров высшей квалификации – программа ординатуры сформирована в соответствии с Федеральным законом от 29 декабря 2012 г. №273-ФЗ «Об образовании в Российской Федерации», Федеральным государственным образовательным стандартом высшего образования по специальности 31.08.62 «Рентгенэндovasкулярные диагностика и лечение» (Приказ от 26 августа 2014 г. №1105 зарегистрирован в Минюсте РФ 23 октября 2014 г. №34407), Порядком организации и осуществления образовательной деятельности по образовательным программам высшего образования – программам ординатуры (Приказ Министерства образования и науки РФ от 19 ноября 2013 г. №1258 (зарегистрирован в Минюсте РФ 28 января 2014 г. №31136), Положение о практике обучающихся, осваивающих основные профессиональные образовательные программы высшего образования (утв. Приказом Министерства образования и науки РФ от 27 ноября 2015 г. №1383), Приказ Министерства здравоохранения РФ от 3 сентября 2013 г. № 620н «Об утверждении Порядка организации и проведения практической подготовки обучающихся по профессиональным образовательным программам медицинского образования, фармацевтического образования» (зарегистрирован в Минюсте РФ 1 ноября 2013 г. №30304), Приказ Министерства образования и науки РФ от 18 марта 2016 г. N 227 «об утверждении Порядка проведения государственной итоговой аттестации по образовательным программам высшего образования – программам подготовки научно – педагогических кадров аспирантуре (адъюнктуре), программам ординатуры, программам ассистентуры-стажировки» (зарегистрирован в Минюсте РФ 11 апреля 2016 г. №41754), Приказ Министерства здравоохранения Российской Федерации от 15 ноября 2012 г. №918н «Об утверждении порядка оказания медицинской помощи больным с сердечно – сосудистыми заболеваниями» (зарегистрирован в Минюсте РФ 29 декабря 2012 г. №26478), Уставом и локальными нормативными актами ФГБОУ ВО Казанского ГМУ Минздрава России (далее – Университета), Положением о разработке образовательных программ ординатуры СМК П 04/01-01-17 от 02.11.2017г.

II. ОБЩАЯ ХАРАКТЕРИСТИКА ОСНОВНОЙ ПРОФЕССИОНАЛЬНОЙ ОБРАЗОВАТЕЛЬНОЙ ПРОГРАММЫ ОРДИНАТУРЫ

2.1. Обучение по программе ординатуры в Университете осуществляется в очной форме обучения.

2.2. Объем программы ординатуры составляет 120 зачетных единиц (далее – з.е.), вне зависимости от применяемых образовательных технологий, реализации программы ординатуры с использованием сетевой формы, реализации программы ординатуры по индивидуальному учебному плану, в том числе при ускоренном обучении.

2.3. Срок получения образования по программе ординатуры:

- в очной форме, включая каникулы, предоставляемые после прохождения государственной итоговой аттестации, составляет 2 года. Объем программы ординатуры в очной форме обучения, реализуемый за один учебный год, составляет 60 з.е.;

- при обучении по индивидуальному учебному плану срок освоения программы ординатуры устанавливается не более срока получения образования, установленного для соответствующей формы обучения, при обучении по индивидуальному учебному плану лиц с ограниченными возможностями здоровья организации вправе продлить срок не более чем на один год по сравнению со сроком, установленным для соответствующей формы обучения. Объем программы ординатуры за один учебный год при обучении по индивидуально-

му учебному плану и может составлять более 75 з.е.

2.4. Образовательная деятельность по программе ординатуры осуществляется на государственном языке Российской Федерации, если иное не определено локальным нормативным актом организации.

III. ХАРАКТЕРИСТИКА ПРОФЕССИОНАЛЬНОЙ ДЕЯТЕЛЬНОСТИ ВЫПУСКНИКОВ

3.1. Область профессиональной деятельности выпускников, освоивших программу ординатуры по специальности «Рентгенэндоваскулярные диагностика и лечение» включает охрану здоровья граждан путем обеспечения оказания высококвалифицированной медицинской помощи в соответствии с установленными требованиями и стандартами в сфере здравоохранения.

3.2. Объектами профессиональной деятельности выпускников, освоивших программу ординатуры, являются:

физические лица (пациенты) в возрасте от 0 до 15 лет, от 15 до 18 лет (далее – подростки) и в возрасте старше 18 лет (далее – взрослые);

население;

совокупность средств и технологий, направленных на создание условий для охраны здоровья граждан.

3.3. Виды профессиональной деятельности, к которым готовятся выпускники, освоившие программу ординатуры:

- профилактическая;
- диагностическая;
- лечебная;
- реабилитационная;
- психолого-педагогическая;
- организационно-управленческая.

Программа ординатуры включает в себя все виды профессиональной деятельности, к которым готовится ординатор.

3.4. Задачи профессиональной деятельности выпускника:

профилактическая деятельность:

- предупреждение возникновения заболеваний среди населения путем проведения профилактических и противоэпидемических мероприятий;
- проведения профилактических медицинских осмотров, диспансеризации, диспансерного наблюдения;
- проведения сбора и медико-статистического анализа информации о показателях здоровья населения различных возрастно-половых групп, характеризующих состояние их здоровья;

диагностическая деятельность:

- диагностика заболеваний и патологических состояний пациентов на основе владения пропедевтическими, лабораторными, инструментальными и иными методами исследования;
- диагностика неотложных состояний;
- диагностика беременности;
- проведение медицинской экспертизы;

лечебная деятельность:

- оказание специализированной медицинской помощи;

- участие в оказании скорой медицинской помощи при состояниях, требующих срочного медицинского вмешательства;

- оказание медицинской помощи при чрезвычайных ситуациях, в том числе участие в медицинской эвакуации;

реабилитационная деятельность:

- проведение медицинской реабилитации и санаторно-курортного лечения;

психолого-педагогическая деятельность:

- формирование у населения, пациентов и членов их семей мотивации, направленной на сохранение и укрепление своего здоровья и здоровья окружающих;

организационно-управленческая деятельность:

- применение основных принципов организации оказания медицинской помощи в медицинских организациях и их структурных подразделениях;

- организация и управление деятельностью медицинских организаций и их структурных подразделений;

- организация проведения медицинской экспертизы;

- организация оценки качества оказания медицинской помощи пациентам;

- ведение учетно-отчетной документации в медицинской организации и ее структурных подразделениях;

- создание в медицинских организациях и их структурных подразделениях благоприятных условий для пребывания пациентов и трудовой деятельности медицинского персонала с учетом требований техники безопасности и охраны труда;

- соблюдение основных требований информационной безопасности.

IV. РЕЗУЛЬТАТЫ ОСВОЕНИЯ ОСНОВНОЙ ПРОФЕССИОНАЛЬНОЙ ОБРАЗОВАТЕЛЬНОЙ ПРОГРАММЫ

В результате освоения ОПОП выпускник должен обладать:

4.1. универсальными компетенциями:

- готовностью к абстрактному мышлению, анализу, синтезу (УК-1);

- готовностью к управлению коллективом, толерантно воспринимать социальные, этнические, конфессиональные и культурные различия (УК-2);

- готовностью к участию в педагогической деятельности по программам среднего и высшего медицинского образования или среднего и высшего фармацевтического образования, а также по дополнительным профессиональным программам для лиц, имеющих среднее профессиональное или высшее образование, в порядке, установленном федеральным органом исполнительной власти, осуществляющим функции по выработке государственной политики и нормативно-правовому регулированию в сфере здравоохранения (УК-3).

4.2. профессиональными компетенциями:

профилактическая деятельность:

- готовность к осуществлению комплекса мероприятий, направленных на сохранение и укрепление здоровья и включающих в себя формирование здорового образа жизни, предупреждение возникновения и (или) распространения заболеваний, их раннюю диагностику, выявление причин и условий их возникновения и развития, а также направленных на устранение вредного влияния на здоровье человека факторов среды его обитания (ПК-1);

- готовность к проведению профилактических медицинских осмотров, диспансериза-

ции и осуществлению диспансерного наблюдения за здоровыми и хроническими больными (ПК-2);

- готовность к проведению противоэпидемических мероприятий, организации защиты населения в очагах особо опасных инфекций, при ухудшении радиационной обстановки, стихийных бедствиях и иных чрезвычайных ситуациях (ПК-3);

- готовность к применению социально-гигиенических методик сбора и медико-статистического анализа информации о показателях здоровья взрослых и подростков (ПК-4);

диагностическая деятельность:

- готовность к определению у пациентов патологических состояний, симптомов, синдромов заболеваний, нозологических форм в соответствии с Международной статистической классификацией болезней и проблем, связанных со здоровьем (ПК-5);

- готовность к применению рентгенэндоваскулярных методов диагностики (ПК-6);

лечебная деятельность:

- готовность к применению рентгенэндоваскулярных методов лечения (ПК-7);

- готовность к оказанию медицинской помощи при чрезвычайных ситуациях, в том числе участию в медицинской эвакуации (ПК-8);

реабилитационная деятельность:

- готовность к применению природных лечебных факторов, лекарственной, немедикаментозной терапии и других методов у пациентов, нуждающихся в медицинской реабилитации и санаторно-курортном лечении (ПК-9);

психолого-педагогическая деятельность:

- готовность к формированию у населения, пациентов и членов их семей мотивации, направленной на сохранение и укрепление своего здоровья и здоровья окружающих (ПК-10);

организационно-управленческая деятельность:

- готовность к применению основных принципов организации и управления в сфере охраны здоровья граждан, в медицинских организациях и их структурных подразделениях (ПК-11);

- готовность к участию в оценке качества оказания медицинской помощи с использованием основных медико-статистических показателей (ПК-12);

- готовность к организации медицинской помощи при чрезвычайных ситуациях, в том числе медицинской эвакуации (ПК-13).

V. ДОКУМЕНТЫ, РЕГЛАМЕНТИРУЮЩИЕ СОДЕРЖАНИЕ И ОРГАНИЗАЦИЮ ОБРАЗОВАТЕЛЬНОГО ПРОЦЕССА ПРИ РЕАЛИЗАЦИИ ОПОП ВО

5.1. Матрица соответствия компетенций составных частей программы ординатуры по специальности.

Матрица соответствия компетенций составных частей программы ординатуры по специальности 31.08.62 «Рентгенэндоваскулярные диагностика и лечение» отражает формирование компетенций по всем дисциплинам в рамках специальности.

5.2. Календарный учебный график.

График учебного процесса отражает сроки и периоды осуществления видов учебной деятельности и периоды каникул.

Максимальный объем аудиторных учебных занятий в неделю при освоении программы ординатуры составляет 36 академических часов.

Максимальный объем учебной нагрузки обучающихся составляет 54 академических

часов в неделю, включая все виды аудиторной и внеаудиторной (самостоятельной) учебной работы по освоению программы ординатуры.

Календарный учебный график является составной частью программы ординатуры.

5.3. Учебный план.

Учебный план определяет перечень и последовательность освоения дисциплин, практик, промежуточной и государственной итоговой аттестации, их трудоемкость в зачетных единицах и академических часах, распределение лекционных, практических видов занятий и самостоятельной работы обучающегося.

Учебный план является составной частью программы ординатуры.

5.4. Рабочие программы учебных дисциплин.

ОПОП ВО по специальности 31.08.62 «Рентгенэндоваскулярные диагностика и лечение» включает в себя рабочие программы:

- Рентгенэндоваскулярные диагностика и лечение
- Педагогика
- Общественная здоровье и здравоохранения
- Медицина чрезвычайных ситуаций
- Патология
- Рентгенология
- Сердечно-сосудистая хирургия
- Кардиология
- Онкология
- Неврология и нейрохирургия

Рабочие программы являются составной частью программы ординатуры.

5.5. Программы практик.

Практика является обязательным разделом программы ординатуры, ориентированной на профессионально-практическую подготовку обучающихся. Основная цель практики – закрепление теоретических знаний, развитие практических умений и навыков, полученных в процессе обучения и формирование профессиональных компетенций врача-специалиста, т.е. приобретение опыта в решении реальных профессиональных задач. При реализации программы подготовки ординаторов предусматривается производственная (клиническая) практика.

При реализации программы ординатуры производственная практика может включать в себя: рассредоточенную практику.

Рассредоточенная практика направлена на формирование у обучающегося общих и профессиональных компетенций, приобретение практического опыта и реализуется по каждому из видов профессиональной деятельности, предусмотренных ФГОС ВО по специальности.

ОПОП ВО по специальности 31.08.62 «Рентгенэндоваскулярные диагностика и лечение» включает в себя рабочие программы:

- Производственная (клиническая) практика по рентгенэндоваскулярным диагностике и лечению
- Производственная (клиническая) практика: рентгенэндоваскулярные диагностика и лечение при неотложных состояниях

Программы практик являются составной частью программы ординатуры.

5.6. Государственная итоговая аттестация.

Государственная итоговая аттестация (далее – ГИА) направлена на установление соответствия уровня профессиональной подготовки выпускников требованиям ФГОС ВО. Программа ГИА является частью программы ординатуры.

5.7. Факультативы

Факультативы входят в раздел учебного плана Ф.Т.Д. и включают в себя:

- Доказательная медицина
- История и культура Казани (с древнейших времен и до наших дней)

Факультативы являются составной частью программы ординатуры.

VI. УСЛОВИЯ РЕАЛИЗАЦИИ ОСНОВНОЙ ПРОФЕССИОНАЛЬНОЙ ОБРАЗОВАТЕЛЬНОЙ ПРОГРАММЫ (РЕСУРСНОЕ ОБЕСПЕЧЕНИЕ)

6.1. Кадровое обеспечение реализации программы ординатуры

Реализация программы ординатуры обеспечивается руководящими и научно - педагогическими работниками Университета, а также лицами, привлекаемыми к реализации программы ординатуры на условиях гражданско-правового договора.

Доля штатных научно-педагогических работников (в приведенных к целочисленным значениям ставок), имеющих образование, соответствующее профилю преподаваемой дисциплины (модуля), в общем числе научно-педагогических работников, реализующих программу ординатуры составляет не менее 70 процентов.

Доля научно-педагогических работников (в приведенных к целочисленным значениям ставок), имеющих ученую степень (в том числе ученую степень, присвоенную за рубежом и признаваемую в Российской Федерации) и (или) ученое звание (в том числе ученое звание, полученное за рубежом и признаваемое в Российской Федерации), в общем числе научно-педагогических работников, реализующих программу ординатуры, составляет не менее 65 процентов.

Доля работников (в приведенных к целочисленным значениям ставок) из числа руководителей и работников организаций, деятельность которых связана с направленностью (спецификой) реализуемой программы ординатуры (имеющих стаж работы в данной профессиональной области не менее 3 лет), в общем числе работников, реализующих программу ординатуры, составляет не менее 10 процентов.

Данные о квалификации предоставляются в виде таблицы в рабочей программе дисциплины, подтверждаются подписью заведующего кафедрой.

6.2. Информационное и учебно-методическое обеспечение образовательного процесса

Реализация ОПОП ВО по специальности 31.08.62 «Рентгенэндоваскулярные диагностика и лечение» обеспечивается доступом каждого обучающегося к библиотечным фондам и базам данных, которые соответствуют содержанию дисциплин образовательной программы, наличием методических пособий и рекомендаций по всем дисциплинам и по всем видам занятий, а также наглядными пособиями, мультимедийными, аудиовидеоматериалами.

Сведения об обеспеченности обучающихся основной и дополнительной учебной литературой представлены в рабочих программах дисциплин, программах практик и ГИА.

Перечень ресурсов информационно-телекоммуникационной сети «Интернет», необходимой для освоения ОПОП ВО по специальности 31.08.62 «Рентгенэндоваскулярные диагностика и лечение» представлены в рабочих программах.

6.3. *Минимально необходимый для реализации программы ординатуры перечень материально-технического обеспечения* включает в себя специально оборудованные помещения для проведения учебных занятий, в том числе:

аудитории, оборудованные мультимедийными и иными средствами обучения, позволяющими использовать симуляционные технологии, с типовыми наборами профессиональных моделей и результатов лабораторных и инструментальных исследований в количестве, позволяющем обучающимся осваивать умения и навыки, предусмотренные профессиональной деятельностью, индивидуально;

аудитории, оборудованные фантомной и симуляционной техникой, имитирующей медицинские манипуляции и вмешательства, в количестве, позволяющем обучающимся осваивать умения и навыки;

анатомический зал или помещения, предусмотренные для работы с биологическими моделями;

помещения, предусмотренные для оказания медицинской помощи пациентам, в том числе связанные с медицинскими вмешательствами, оснащенные специализированным оборудованием или медицинскими изделиями (тонометр, стетоскоп, фонендоскоп, термометр, медицинские весы, ростометр, противошоковый набор, набор и укладка для экстренных профилактических и лечебных мероприятий, электрокардиограф, облучатель бактерицидный, аппарат наркозно-дыхательный, аппарат искусственной вентиляции легких, инфузомат, отсасыватель послеоперационной, дефибрилятор с функцией синхронизации, стол операционный хирургический многофункциональный универсальный, хирургический, микрохирургический инструментарий, универсальная система ранорасширителей с прикреплением к операционному столу, аппарат для мониторинга основных функциональных показателей, анализатор дыхательной смеси, электроэнцефалограф, дефибрилятор с функцией синхронизации и расходным материалом в количестве, позволяющем обучающимся осваивать умения и навыки.

Рентгенооперационные(3), установки ангиокардиографические(3), мультиспиральный компьютерный томограф, РКТ, МРТ, ультразвуковые системы, интегрированная гамма-камера.

Помещения для самостоятельной работы обучающихся, помещения оснащены компьютерной техникой с возможностью подключения сети «Интернет» и обеспечением доступа в электронную информационно-образовательную среду Университета.

Материально-техническое обеспечение реализации программы ординатуры приведены в рабочих программах дисциплин, подтверждены подписью заведующего кафедрой.